

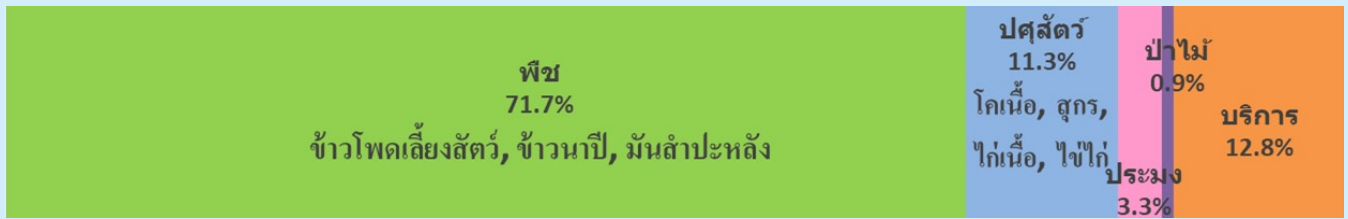
# ภาวะเศรษฐกิจการเกษตร ไตรมาส 3 ปี 2566 และแนวโน้มปี 2566 จังหวัดกำแพงเพชร

## เครื่องชี้ทางด้านเศรษฐกิจการเกษตรไตรมาส 3 ปี 2566

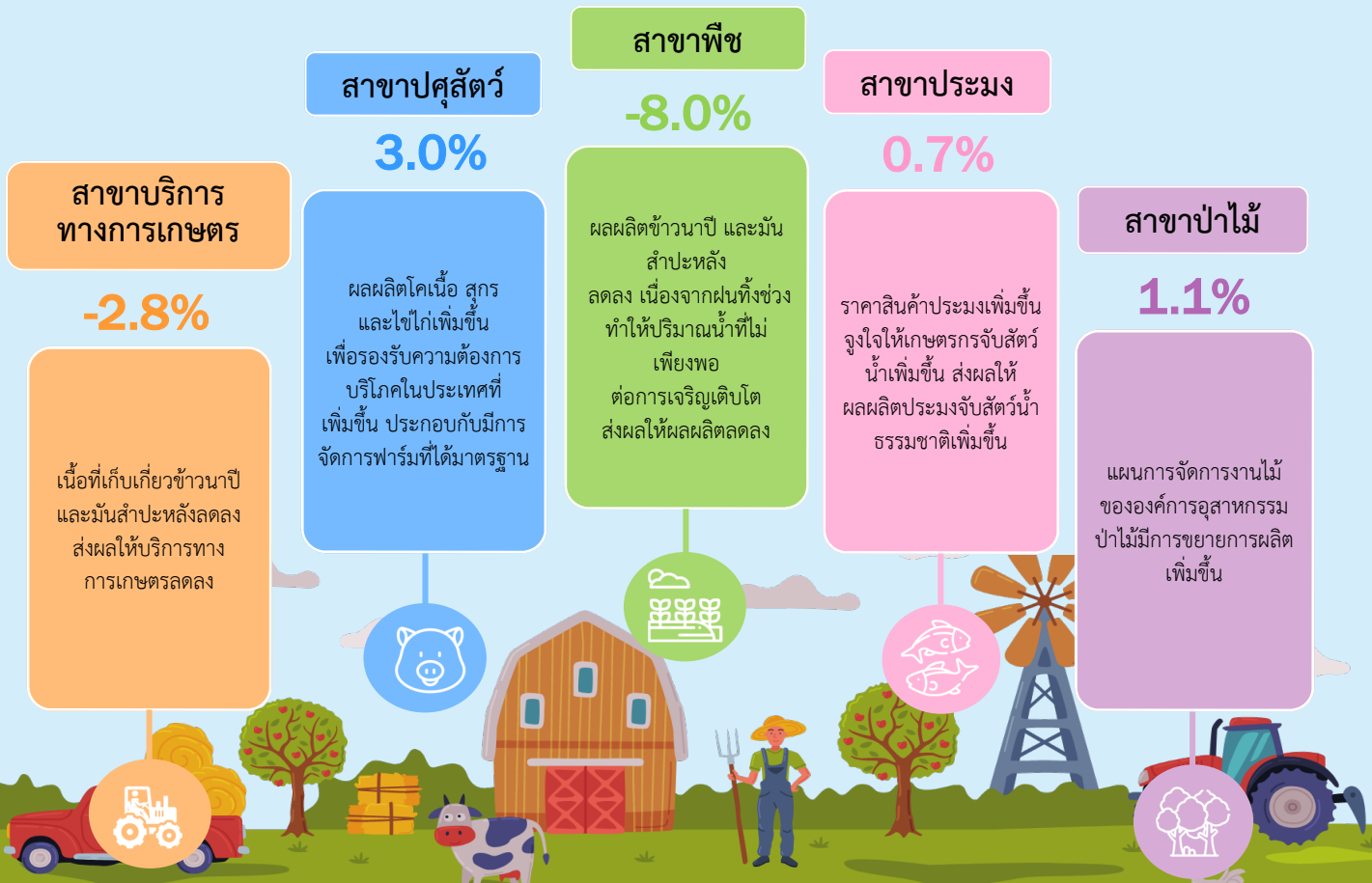
รายการ	ภาคเกษตร			สาขาพืช			สาขาสัตว์			สาขาประมง		
	Q3/65	Q3/66	%Δ	Q3/65	Q3/66	%Δ	Q3/65	Q3/66	%Δ	Q3/65	Q3/66	%Δ
ดัชนีผลผลิตสินค้าเกษตร	96.1	92.6	-3.6	81.0	74.2	-8.4	148.8	153.3	3.0	144.9	146.9	1.4
ดัชนีราคาที่เกษตรกรขายได้	123.7	128.5	3.9	113.8	130.6	14.8	189.7	145.3	-23.4	108.0	109.1	1.0
ดัชนีรายได้เกษตรกร	118.9	119.0	0.1	92.2	96.9	5.1	282.2	222.8	-21.0	156.4	160.3	2.5

ไตรมาส 3 ปี 2566 ดัชนีผลผลิตสินค้าเกษตรอยู่ที่ระดับ 92.6 ลดลงร้อยละ 3.6 เมื่อเทียบกับช่วงเดียวกันของปีที่ผ่านมา เนื่องจากผลผลิตสินค้าเกษตรสำคัญลดลง ได้แก่ มันสำปะหลัง และข้าวนาปี ส่วนดัชนีราคาที่เกษตรกรขายได้อยู่ที่ระดับ 128.5 เพิ่มขึ้นร้อยละ 3.9 เนื่องจากราคาสินค้าเกษตรที่สำคัญเพิ่มขึ้น ได้แก่ ข้าวนาปี ข้าวนาปรัง ข้าวโพดเลี้ยงสัตว์ โคเนื้อ ไข่ไก่ และจับสัตว์น้ำธรรมชาติ ส่งผลให้ดัชนีรายได้เกษตรกรอยู่ที่ระดับ 119.0 เพิ่มขึ้นร้อยละ 0.1








## สัดส่วนโครงสร้าง GDP ภาคเกษตร ไตรมาส 3 ปี 2566



## ภาวะเศรษฐกิจการเกษตรไตรมาส 3 ปี 2566 หดตัวร้อยละ 3.4



# สถานการณ์การผลิตสินค้าเกษตรที่สำคัญในไตรมาส 3 ปี 2566

สาขาพืช	 <b>ข้าวนาปี</b> <b>-15.6%</b>	ผลผลิตข้าวนาปี ไตรมาส 3 ปี 2566 มีปริมาณ 237,462 ตัน ลดลงจากช่วงเดียวกันของปีที่ผ่านมา ซึ่งมีปริมาณ 281,493 ตัน หรือลดลงร้อยละ 15.6 เนื่องจากปริมาณน้ำไม่เพียงพอต่อการเพาะปลูก ประกอบกับฝนทิ้งช่วง กระทั่งเกิดการเติบโตของต้นข้าว ส่งผลให้ผลผลิตข้าวนาปีลดลง
	 <b>มันสำปะหลัง</b> <b>-55.0%</b>	ผลผลิตมันสำปะหลัง ไตรมาส 3 ปี 2566 มีปริมาณ 42,466 ตัน ลดลงจากช่วงเดียวกันของปีที่ผ่านมา ซึ่งมีปริมาณ 94,411 ตัน หรือลดลงร้อยละ 55.0 เนื่องจากในช่วงกลางปีสภาพอากาศแล้ง ประกอบกับฝนทิ้งช่วง จึงส่งผลให้ผลผลิตมันสำปะหลังลดลง
	 <b>โคเนื้อ</b> <b>+24.5%</b>	ผลผลิตโคเนื้อ ไตรมาส 3 ปี 2566 มีปริมาณ 5,726 ตัว เพิ่มขึ้นจากช่วงเดียวกันของปีที่ผ่านมา ซึ่งมีปริมาณ 4,600 ตัว หรือเพิ่มขึ้นร้อยละ 24.5 เนื่องจากเกษตรกรบางส่วนขายโคเนื้อเพื่อลดต้นทุนการผลิต ส่งผลให้ผลผลิตโคเนื้อเพิ่มขึ้น
สาขาปศุสัตว์	 <b>สุกร</b> <b>+3.4%</b>	ผลผลิตสุกร ไตรมาส 3 ปี 2566 มีปริมาณ 110,776 ตัว เพิ่มขึ้นจากช่วงเดียวกันของปีที่ผ่านมา ซึ่งมีปริมาณ 107,180 ตัว หรือเพิ่มขึ้นร้อยละ 3.4 เนื่องจากมีการจัดการฟาร์มที่ดี สามารถควบคุมโรคระบาดได้ อย่างมีประสิทธิภาพ ประกอบกับความต้องการบริโภคในประเทศ และต่างประเทศเพิ่มขึ้น ส่งผลให้ผลผลิตสุกรเพิ่มขึ้น
	 <b>ไก่เนื้อ</b> <b>+0.3%</b>	ผลผลิตไก่เนื้อ ไตรมาส 3 ปี 2566 มีปริมาณ 1,773,629 ตัว เพิ่มขึ้นจากช่วงเดียวกันของปีที่ผ่านมา ซึ่งมีปริมาณ 1,767,959 ตัว หรือเพิ่มขึ้นร้อยละ 0.3 เนื่องจากเกษตรกรขยาย การผลิตเพื่อรองรับความต้องการของตลาดที่เพิ่มขึ้น ประกอบกับมีการจัดการฟาร์มที่ได้มาตรฐาน ส่งผลให้ผลผลิตเพิ่มขึ้น
	 <b>เพาะเลี้ยงน้ำจืด</b> <b>+1.3%</b>	ผลผลิตเพาะเลี้ยงน้ำจืด ไตรมาส 3 ปี 2566 มีปริมาณ 1,002 ตัน เพิ่มขึ้นจากช่วงเดียวกันของปีที่ผ่านมา ซึ่งมีปริมาณ 989 ตัน หรือเพิ่มขึ้นร้อยละ 1.3 เนื่องจากราคาอยู่ในเกณฑ์ดี ประกอบกับมีการบริหารจัดการน้ำดี ส่งผลให้ผลผลิตจากการเพาะเลี้ยงน้ำจืดเพิ่มขึ้น
สาขาประมง	 <b>จับสัตว์น้ำธรรมชาติ</b> <b>+1.5%</b>	ผลผลิตจับสัตว์น้ำธรรมชาติ ไตรมาส 3 ปี 2566 มีปริมาณ 208 ตัน เพิ่มขึ้นจากช่วงเดียวกันของปีที่ผ่านมา ซึ่งมีปริมาณ 205 ตัน หรือเพิ่มขึ้นร้อยละ 1.5 เนื่องจากเกษตรกรให้ความร่วมมือในการจับสัตว์น้ำด้วยเครื่องมือที่ถูกกฎหมายในช่วงที่ผ่านมา ส่งผลให้ผลผลิตมีอย่างต่อเนื่อง ประกอบกับราคาอยู่ในเกณฑ์ดี จึงทำให้เกษตรกรจับสัตว์น้ำเพิ่มขึ้น ราคาสินค้าประมงเพิ่มขึ้น

## แนวโน้มภาวะเศรษฐกิจการเกษตร ปี 2566

ปี 2566 ช่วงต้นปีที่ผ่านมาปริมาณน้ำมีเพียงพอต่อการเจริญเติบโตส่งผลให้ผลผลิตข้าวนาปรังและอ้อยโรงงานเพิ่มขึ้น ประกอบกับการดำเนินนโยบายสำคัญของกระทรวงเกษตรและสหกรณ์ เช่น นโยบายตลาดนำการผลิต และมาตรการช่วยเหลือต่างๆ ส่งผลดีต่อภาคเกษตร ส่วนครึ่งปีหลังคาดว่าปริมาณน้ำไม่เพียงพอจากภาวะฝนทิ้งช่วง อาจส่งผลกระทบต่อสินค้าเกษตรที่สำคัญ อาทิ ข้าวนาปี และมันสำปะหลัง อีกทั้งต้องเฝ้าระวังการระบาดของ โรคพืช และโรคสัตว์

